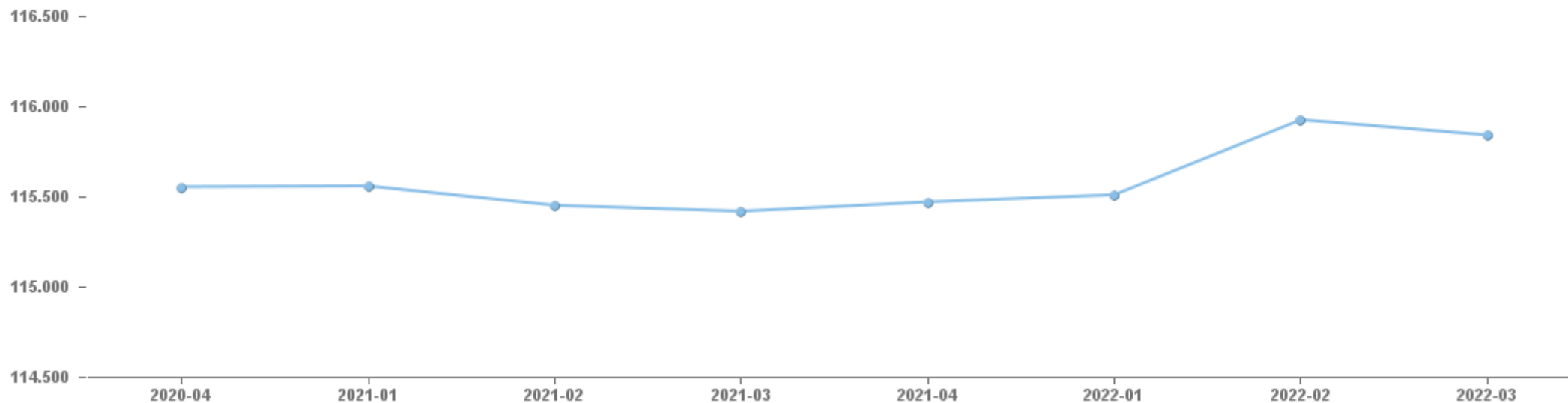


# Befolkningsudvikling

Opdateret pr. 30. september 2022



## Befolkningsudvikling fordelt på kvartaler



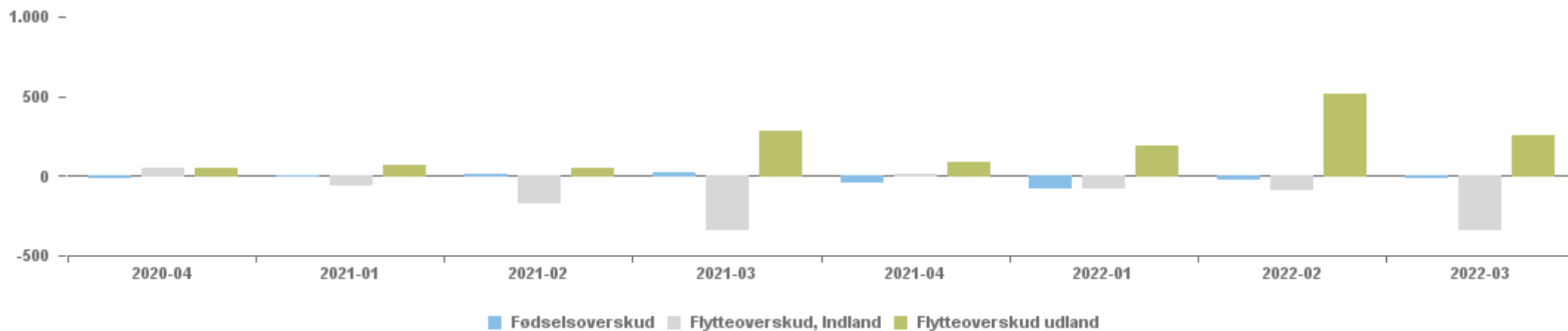
	4. kv. 2020	1. kv. 2021	2. kv. 2021	3. kv. 2021	4. kv. 2021	1. kv. 2022	2. kv. 2022	3. kv. 2022
<b>I alt</b>	115.554	115.558	115.450	115.417	115.469	115.509	115.925	115.840
0-2 år	3.630	3.623	3.603	3.608	3.646	3.631	3.618	3.576
18-24 år	9.947	9.893	9.821	9.735	9.751	9.823	9.749	9.652
25-39 år	20.697	20.762	20.741	20.810	20.786	20.852	20.988	21.035
3-5 år	3.683	3.702	3.713	3.685	3.656	3.622	3.694	3.690
40-64 år	37.589	37.507	37.409	37.338	37.267	37.162	37.203	37.163
6-17 år	15.417	15.378	15.316	15.303	15.337	15.310	15.397	15.366
65-79 år	18.878	18.900	18.985	19.023	19.078	19.096	19.164	19.191
80+ år	5.713	5.793	5.862	5.915	5.948	6.013	6.112	6.167

# Bevægelser

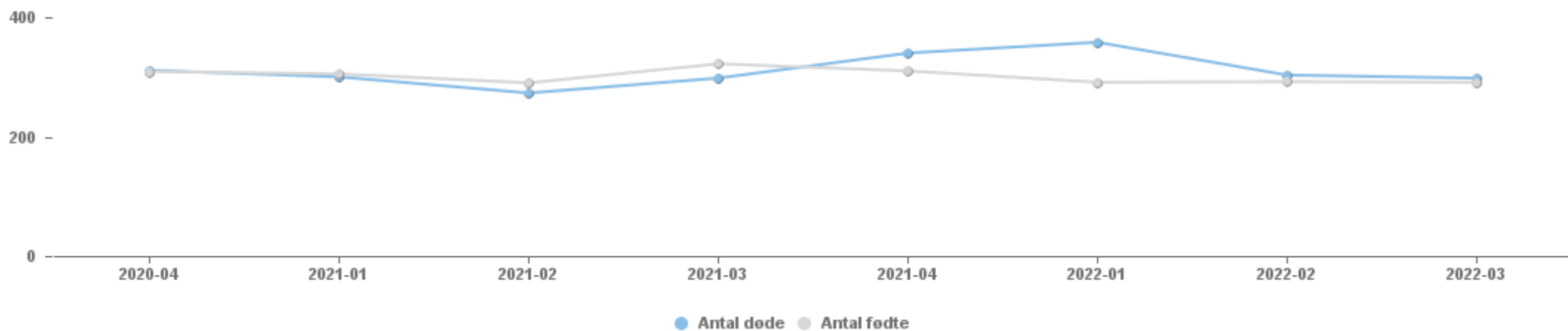
Opdateret pr. 30. september 2022



## Befolkningens bevægelser opgjort pr. kvartal



## Fødselsoverskud opgjort pr. kvartal

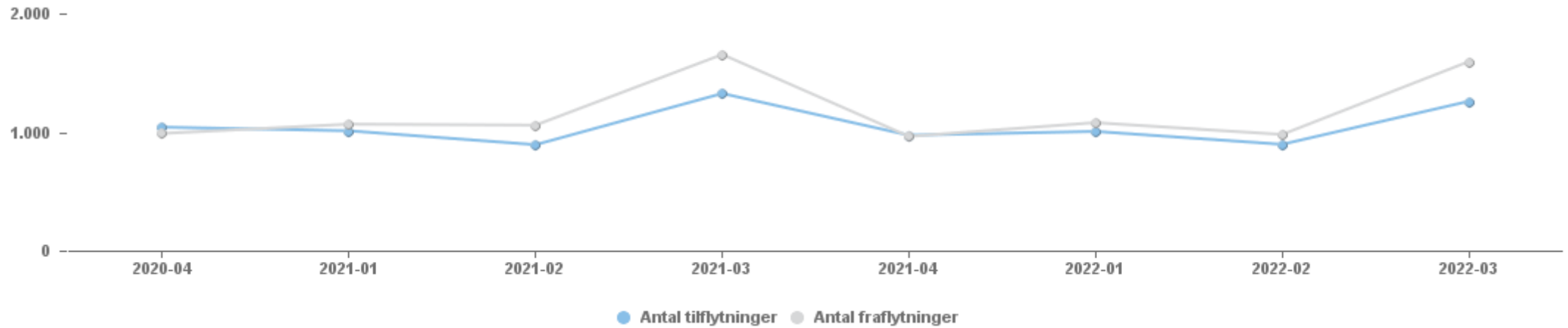


# Bevægelser

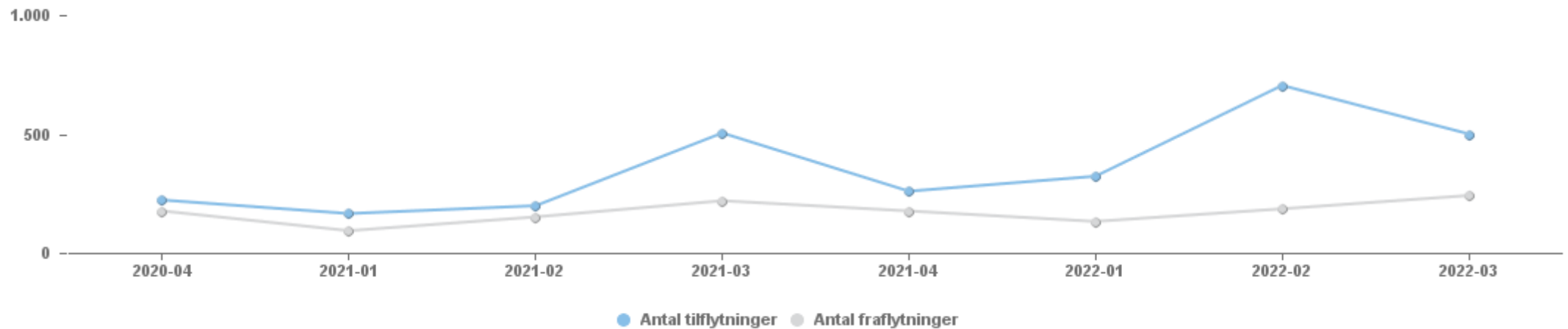


Opdateret pr. 30. september 2022

## Flytteoverskud indland opgjort pr. kvartal



## Flytteoverskud udland opgjort pr. kvartal



# Bevægelser



Opdateret pr. 30. september 2022

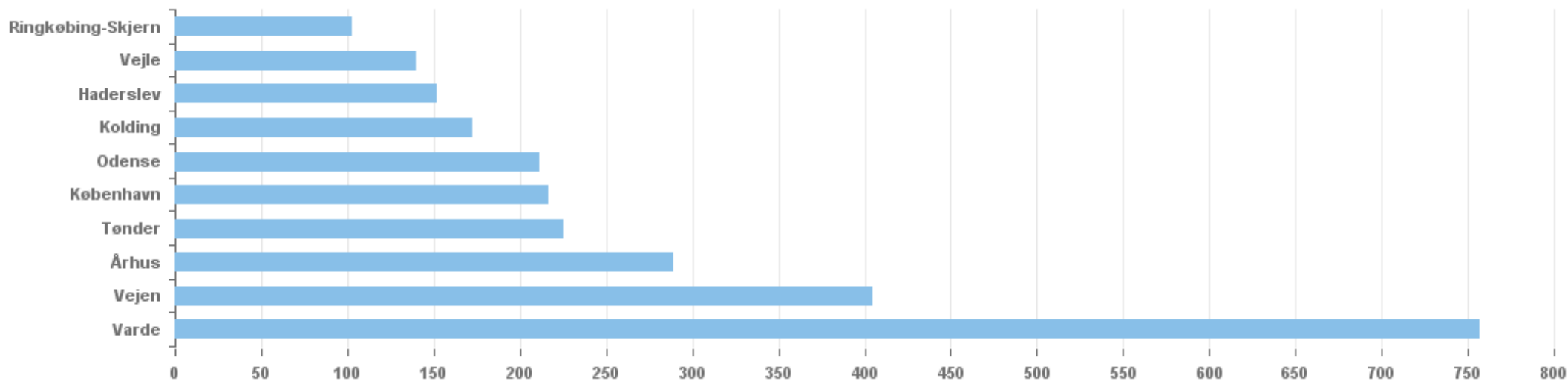
	4. kvrt. 2020	1. kvrt. 2021	2. kvrt. 2021	3. kvrt. 2021	4. kvrt. 2021	1. kvrt. 2022	2. kvrt. 2022	3. kvrt. 2022
Antal fødte	309	305	290	322	310	291	292	291
Antal døde	311	300	273	298	340	358	303	298
<b>Fødselsoverskud</b>	<b>-2</b>	<b>5</b>	<b>17</b>	<b>24</b>	<b>-30</b>	<b>-67</b>	<b>-11</b>	<b>-7</b>
Tilflyttere indland	1.041	1.010	893	1.325	973	1.005	896	1.259
Fraflyttere	988	1.066	1.058	1.654	963	1.079	979	1.594
<b>Flytteoverskud</b>	<b>53</b>	<b>-56</b>	<b>-165</b>	<b>-329</b>	<b>10</b>	<b>-74</b>	<b>-83</b>	<b>-335</b>
Indvandrede	222	165	198	504	259	322	704	500
Udvandrede	176	93	151	219	176	132	185	241
<b>Nettoindvandrede</b>	<b>46</b>	<b>72</b>	<b>47</b>	<b>285</b>	<b>83</b>	<b>190</b>	<b>519</b>	<b>259</b>
<b>Befolkningstilvækst</b>	<b>97</b>	<b>21</b>	<b>-101</b>	<b>-20</b>	<b>63</b>	<b>49</b>	<b>425</b>	<b>-83</b>
<b>Folketal</b>	<b>115.554</b>	<b>115.558</b>	<b>115.450</b>	<b>115.417</b>	<b>115.469</b>	<b>115.509</b>	<b>115.925</b>	<b>115.840</b>

# Flyttemønster

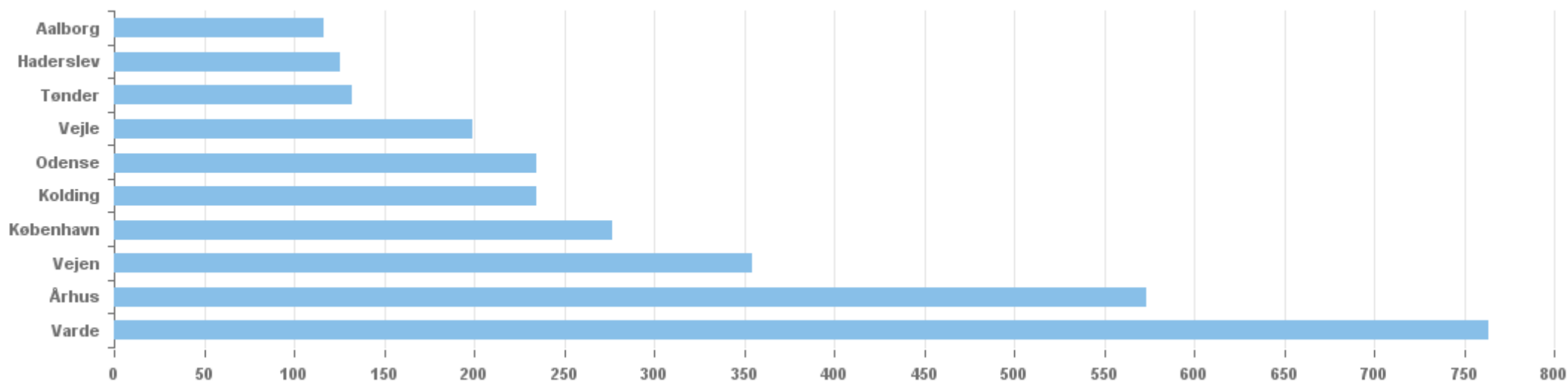
4. kvartal 2021 til 3. kvartal 2022



## Antal tilflyttere indland (Top 10)



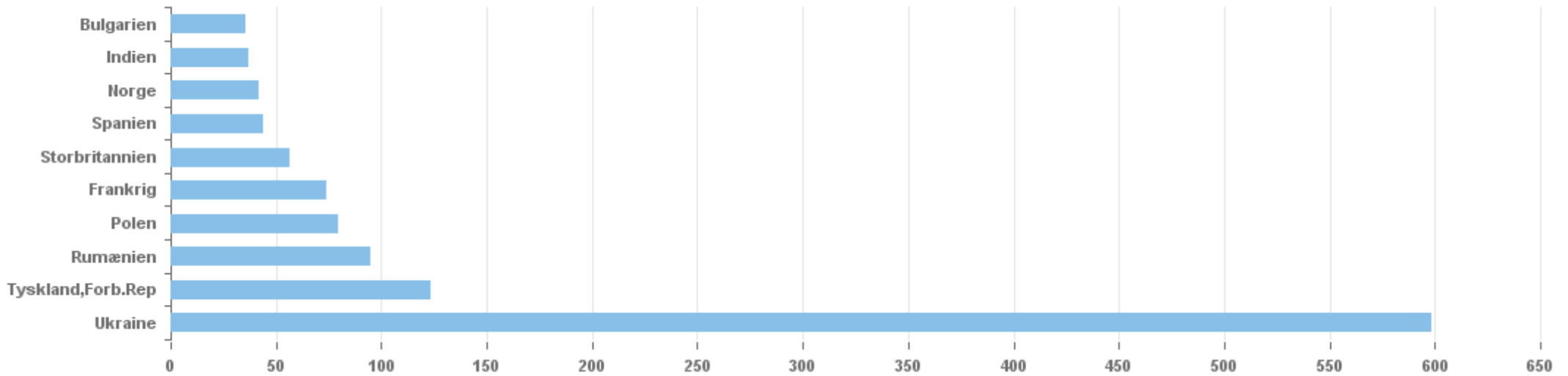
## Antal fraflyttere indland (Top 10)



# Flyttemønster

4. kvartal 2021 til 3. kvartal 2022

## Antal tilflyttere udland (Top 10)



## Antal fraflyttere udland (Top 10)

